



NETKLIMA Sp. z o.o.
15-260 Białystok, ul. Brańska 6
tel. (+48 85) 732 16 25
handel@netklima.pl, www.netklima.pl

Panasonic

CENNIK URZĄDZEŃ

Model	Wydajność chłodnicza	Wydajność grzewcza	Klasa efektywności energetycznej		Jednostka wewnętrzna	Zdjęcie	Jednostka zewnętrzna	Przyłącza rur	Zalecany przekrój przewodu zasilającego	Podł. jedn. wew./zew.	Cena detaliczna zestaw
			Chłodzenie SEER	Grzanie SCOP							

UE BASIC INVERTER; Grzanie do -10°C; Chłodzenie +16°C

UE9QKE	2,5 (0,9-3) kW	3,30 (0,9-3,9) kW	A+	A	CS-UE9QKE		CU-UE9QKE	1/4 - 3/8	3x1,5	4x1,5	2 990 zł
UE12QKE	3,5 (0,9-3,9) kW	4,25 (0,9-4,9) kW	A+	A	CS-UE12QKE		CU-UE12QKE	1/4 - 3/8	3x1,5	4x1,5	3 390 zł
UE18QKE	5,0 (0,98-5,6) kW	5,8 (0,98-7,70) kW	A++	A+	CS-UE18QKE		CU-UE18QKE	1/4 - 1/2	3x2,5	4x2,5	4 800 zł

RE+ INVERTER; Grzanie do -15°C; Chłodzenie -10°C

RE9QKE	2,5 (0,9-3) kW	3,3 (0,9-4,1) kW	A++	A+	CS-RE9QKE		CU-RE9QKE	1/4 - 3/8	3 x 1,5	4 x 1,5	3 490 zł
RE12QKE	3,5 (0,9-3,9) kW	4,25 (0,9-5,1) kW	A++	A+	CS-RE12QKE		CU-RE12QKE	1/4 - 3/8	3 x 1,5	4 x 1,5	4 090 zł
RE15QKE	4,2 (1-4,6) kW	5,0 (0,9-6,8) kW	A+	A	CS-RE15QKE		CU-RE15QKE	1/4 - 1/2	3 x 1,5	4 x 1,5	5 700 zł
RE18QKE	5,0 (0,98-6) kW	5,8 (0,98-8) kW	A++	A+	CS-RE18QKE		CU-RE18QKE	1/4 - 1/2	3 x 2,5	4 x 2,5	6 500 zł
RE24QKE	6,8 (0,98-8,1) kW	8,6 (0,98-9,9) kW	A+	A	CS-RE24QKE		CU-RE24QKE	1/4 - 5/8	3 x 2,5	4 x 2,5	9 200 zł

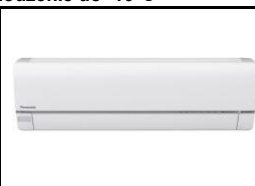



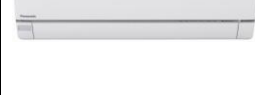



PKEA INVERTER FOR DLA POMIESZCZEŃ TECHNICZNYCH I MAŁYCH SERWEROWNI; Grzanie do -15°C; Chłodzenie do -15°C

E9PKEA	2,5 (0,85-3) kW	3,4 (0,85-5,4) kW	A++	A+	CS-E9PKEA		CU-E9PKEA	1/4 - 3/8	3 x 1,5	4 x 1,5	5 100 zł
E12PKEA	3,5 (0,85-4) kW	4,0 (0,85-6,6) kW	A++	A+	CS-E12PKEA		CU-E12PKEA	1/4 - 3/8	3 x 1,5	4 x 1,5	6 020 zł
E15PKEA	4,2 (0,98-5) kW	5,4 (0,98-7,1) kW	A++	A+	CS-E15PKEA		CU-E15PKEA	1/4 - 1/2	3 x 1,5	4 x 1,5	7 200 zł
E18PKEA	5,0 (0,98-6) kW	5,8 (0,98-8) kW	A++	A+	CS-E18PKEA		CU-E18PKEA	1/4 - 1/2	3 x 2,5	4 x 2,5	8 000 zł









ETHEREA INVERTER PLUS - SREBRNA - Filtr NANO-E-G; Grzanie do -15°C; Chłodzenie -10°C

XE7PKE	2,05 (0,75-2,4) kW	2,8 (0,75-4) kW	A++	A+	CS-XE7QKEW		CU-E7QKE	1/4 - 3/8	3 x 1,5	4 x 1,5	4 000 zł
XE9PKE	2,5 (0,85-3) kW	3,4 (0,85-5) kW	A++	A++	CS-XE9QKEW		CU-E9QKE	1/4 - 3/8	3 x 1,5	4 x 1,5	4 450 zł
XE12PKE	3,5 (0,85-4) kW	4,0 (0,85-6) kW	A++	A++	CS-XE12QKEW		CU-E12QKE	1/4 - 3/8	3 x 1,5	4 x 1,5	5 100 zł
XE18PKE	5,0 (0,98-6) kW	5,8 (0,98-8) kW	A++	A+	CS-XE18QKEW		CU-E18QKE	1/4 - 1/2	4 x 2,5	4 x 2,5	7 500 zł

ETHEREA INVERTER PLUS - BIAŁA - Filtr NANO-E-G; Grzanie do -15°C; Chłodzenie do -10°C

E7PKE	2,05 (0,75-2,4) kW	2,8 (0,75-4) kW	A++	A+	CS-E7QKEW		CU-E7QKE	1/4 - 3/8	3 x 1,5	4 x 1,5	3 900 zł
E9PKE	2,5 (0,85-3) kW	3,4 (0,85-5) kW	A++	A++	CS-E9QKEW		CU-E9QKE	1/4 - 3/8	3 x 1,5	4 x 1,5	4 200 zł
E12PKE	3,5 (0,85-4) kW	4,0 (0,85-6) kW	A++	A++	CS-E12QKEW		CU-E12QKE	1/4 - 3/8	3 x 1,5	4 x 1,5	4 900 zł
E15PKE	4,2 (0,85-5) kW	5,3 (0,85-6,8) kW	A++	A+	CS-E15QKEW		CU-E15QKE	1/4 - 1/2	3 x 1,5	4 x 1,5	6 200 zł
E18PKE	5,0 (0,98-6) kW	5,8 (0,98-8) kW	A++	A+	CS-E18QKEW		CU-E18QKE	1/4 - 1/2	3 x 2,5	4 x 2,5	7 200 zł
E21PKE	6,3 (0,98-7,1) kW	7,2 (0,98-8,5) kW	A++	A+	CS-E21QKEW		CU-E21QKE	1/4 - 1/2	3 x 2,5	4 x 2,5	8 200 zł
E24PKE	6,8 (0,98-8,1) kW	8,6 (0,98-9,9) kW	A++	A	CS-E24QKEW		CU-E24QKE	1/4 - 5/8	3 x 2,5	4 x 2,5	10 000 zł
E28PKE	7,65 (0,98-8,6) kW	9,6 (0,98-11) kW	A+	A	CS-E28QKES		CU-E28QKE	1/4 - 5/8	3 x 2,5	4 x 2,5	12 000 zł

AKCESORIA

CZ-RD514C	Zdalne przewodowe sterowanie dla serii ETHEREA										300 zł
PAW-AC-MBS-1	Interfejs MODBUS										1 680 zł
PAW-AC-KNX-1i	Interfejs KNX										1 680 zł
PAW-AC-ENO-1i	Interfejs EN-OCEAN										1 680 zł
PA-AC-WIFI-1	IntesisHome® WI-FI + oprogramowanie ANDRIOD lub IOS										1 000 zł
PAW-AC-HEAT-1											590 zł
PAW-SMSCONTROL											1 290 zł
PAW-SERVER-PKEA	Interfejs dla BMS do serii PKEA										1 300 zł

Uwagi:

- 1) Wszystkie podane ceny są cenami netto i należy do nich doliczyć podatek VAT w wysokości 23%
- 2) Okres gwarancji - 36 miesięcy na urządzenia, 60 miesięcy na sprzężarki. Panasonic zapewnia części zamienne do naprawy urządzeń, diagnoza usterki oraz robocizna po stronie firmy instalującej
- 3) Komplet stanowi jednostka wewnętrzna, zewnętrzna oraz pilot



NETKLIMA Sp. z o.o.
15-260 Białystok, ul. Brańska 6
tel. (+48 85) 732 16 25
handel@netklima.pl, www.netklima.pl

Panasonic

CENNIK URZĄDZEŃ

Model	Wydajność chłodnicza	Wydajność grzewcza	Klasa efektywności energetycznej		Jednostka wewnętrzna	Zdjęcie	Jednostka zewnętrzna	Przyłącza rur	Zalecany przekrój przewodu zasilającego	Podl. jedn. wew./zew.	Cena detaliczna zestaw
			Chłodzenie SEER	Grzanie SCOP							

Agregaty FREE MULTI

Model	Wydajność chłodnicza	Wydajność grzewcza	Chłodzenie SEER	Grzanie SCOP	Jednostka wewnętrzna	Zdjęcie	Jednostka zewnętrzna	Przyłącza rur	Zalecany przekrój przewodu zasilającego	Podl. jedn. wew./zew.	Cena detaliczna zestaw
CU-2E15PBE	4,5 (1,5-5,2) kW	5,4 (1,1-7) kW	A++	A+			2 jedn. wewn.	1/4 - 3/8	3 x 1,5		5 920 zł
CU-2E18PBE	5,2 (1,5-5,4) kW	5,6 (1,1-7,2) kW	A++	A+			2 jedn. wewn.	1/4 - 3/8	3 x 1,5		7 000 zł
CU-3E18PBE	5,2 (1,8-7,3) kW	6,8 (1,6-8,3) kW	A++	A+			3 jedn. wewn.	1/4 - 3/8	3 x 1,5		7 850 zł
CU-4E23PBE	6,8 (1,9-8,8) kW	8,5 (3-10,6) kW	A++	A+			4 jedn. wewn.	1/4 - 3/8	3 x 2,5		10 700 zł
CU-4E27PBE	8,0 (3-9,2) kW	9,4 (4,2-10,6) kW	A++	A+			4 jedn. wewn.	1/4 - 3/8	3 x 2,5		11 500 zł
CU-5E34PBE	10 (1,6-11,5) kW	12,0 (1,6-14,5) kW	A++	A+			5 jedn. wewn.	1/4 - 3/8	3 x 3,5		14 000 zł

ETHEREA SREBRNA WEWNĘTRZNE

Model	Opis	Jednostka wewnętrzna	Cena detaliczna zestaw
CS-XE7QKEW	z pilotem bezprzewodowym	ścienne srebrna	1 600 zł
CS-XE9QKEW	z pilotem bezprzewodowym	ścienne srebrna	1 800 zł
CS-XE12QKEW	z pilotem bezprzewodowym	ścienne srebrna	2 000 zł
CS-XE18QKEW	z pilotem bezprzewodowym	ścienne srebrna	3 200 zł

ETHEREA BIAŁA WEWNĘTRZNE

Model	Opis	Jednostka wewnętrzna	Cena detaliczna zestaw
CS-ME5PKE	z pilotem bezprzewodowym	ścienne biała	1 300 zł
CS-E7QKEW	z pilotem bezprzewodowym	ścienne biała	1 500 zł
CS-E9QKEW	z pilotem bezprzewodowym	ścienne biała	1 550 zł
CS-E12QKEW	z pilotem bezprzewodowym	ścienne biała	1 800 zł
CS-E15QKEW	z pilotem bezprzewodowym	ścienne biała	2 600 zł
CS-E18QKEW	z pilotem bezprzewodowym	ścienne biała	2 900 zł
CS-E21QKEW	z pilotem bezprzewodowym	ścienne biała	3 200 zł

KONSOLE PODŁOGOWE

Model	Opis	Jednostka wewnętrzna	Cena detaliczna zestaw
CS-E9GFEW	z pilotem bezprzewodowym	konsola podłogowa	3 270 zł
CS-E12GFEW	z pilotem bezprzewodowym	konsola podłogowa	3 540 zł
CS-E18GFEW	z pilotem bezprzewodowym	konsola podłogowa	4 290 zł

KASETY 4-STRONNE

Model	Opis	Jednostka wewnętrzna	Cena detaliczna zestaw
CZ-BT20E		panel for 60x60 4 way cassette	800 zł
CS-E9PB4EA	z pilotem bezprzewodowym	-	2 870 zł
CS-E12PB4EA	z pilotem bezprzewodowym	Cena bez panelu	4 510 zł
CS-ME18PB4EA	z pilotem bezprzewodowym	Cena bez panelu	4 610 zł
CS-ME21PB4EA	z pilotem bezprzewodowym	Cena bez panelu	4 830 zł

KANAŁOWE

Model	Opis	Jednostka wewnętrzna	Cena detaliczna zestaw
CS-E9PD3EA	z pilotem bezprzewodowym	Kanałowa	4 460 zł
CS-E12PD3EA	z pilotem bezprzewodowym	Kanałowa	4 760 zł
CS-ME18PD3EA	z pilotem bezprzewodowym	Kanałowa	4 800 zł
CZ-DUMPAF10ES2	2 x ø 160 dyfuzor wyjściowy dla CS-ME9PD3EA	Akcesoria	#N/D!
CZ-DUMPAF15ES2	2 x ø 160 dyfuzor wyjściowy dla CS-ME12PD3EA	Akcesoria	#N/D!
CZ-DUMPAF18ES3	3 x ø 160 dyfuzor wyjściowy dla CS-ME18PD3EA	Akcesoria	#N/D!
CZ-DUMPAF10ER2	2 x ø 200 dyfuzor wyjściowy CS-ME9PD3EA	Akcesoria	#N/D!
CZ-DUMPAF15ER2	2 x ø 200 dyfuzor wejściowy dla CS-ME12PD3EA	Akcesoria	#N/D!
CZ-DUMPAF18ER2	2 x ø 200 dyfuzor wejściowy dla CS-ME18PD3EA	Akcesoria	#N/D!

AKCESORIA DLA WEWNĘTRZNYCH ME MULTI

Model	Opis	Jednostka wewnętrzna	Cena detaliczna zestaw
CZ-RD52CP	Zdalne sterowanie przewodowe dla serii kaset "ME": kasety oraz kanałowe	Akcesoria	400 zł
CZ-RD514C	Zdalne sterowanie przewodowe dla ETHEREA	Akcesoria	300 zł
CZ-SA11P	Filtr antybakteryjny dla serii kaset "ME"	Akcesoria	n.a.
CZ-MA1P	Redukcja 1/2" do 3/8"	Akcesoria	40 zł
CZ-MA2P	Redukcja 3/8" do 1/2"	Akcesoria	40 zł
CZ-MA3P	Redukcja 5/8" do 1/2"	Akcesoria	40 zł

Uwagi:

- 1) Wszystkie podane ceny są cenami netto i należy do nich doliczyć podatek VAT w wysokości 23%
- 2) Okres gwarancji - 36 miesięcy na urządzenia, 60 miesięcy na sprężarki. Panasonic zapewni części zamienne do naprawy urządzeń, diagnoza usterki oraz robocizna po stronie firmy instalującej

Połączenie Jednostek zewnętrznych typu Multi		Wymagane akcesoria
CS - XE15	CU - 3E18	CZ - MA1P
CS - E7	CU - 4E23	
CS - XE18	CU - 4E27	
CS - E18	CU - 5E34	
CS - XE21	CU - 4E23	CZ - MA2P
CS - E21	CU - 4E27	
	CU - 5E34	
CS - E24	CU - 4E27	CZ - MA2P i CZ - MA3P
	CU - 5E34	

Złącze CZ-MA1P służy do redukcji przekroju orurowania jednostki wewnętrznej z 1/2 do 3/8 cala
Złącze CZ-MA2P służy do powiększenia przekroju orurowania jednostki zewnętrznej z 3/8 do 1/2 cala.
Złącze CZ-MA3P służy do redukcji przekroju orurowania jednostki wewnętrznej z 5/8 do 1/2 cala










NETKLIMA Sp. z o.o.
 15-260 Białystok, ul. Brańska 6
 tel. (+48 85) 732 16 25
handel@netklima.pl, www.netklima.pl

Panasonic

CENNIK URZĄDZEŃ

Model	Wydajność chłodnicza	Wydajność grzewcza	Klasa efektywności energetycznej		Jednostka wewnętrzna	Zdjęcie	Jednostka zewnętrzna	Przyłącza rur	Zalecany przekrój przewodu zasilającego	Podl. jedn. wew./zew.	Cena detaliczna zestaw
			Chłodzenie SEER	Grzanie SCOP							

RE+ INVERTER MULTI AGREGATY

CU-2RE15PBE	1,5-4,8 kW	1,1-6,3 kW	A++	A+	2x2; 2+2,6; 2+3,5; 2x2,6 kW		2 jedn. wewn.	-	-	-	5 300 zł
CU-2RE18PBE	1,5-5 kW	1,1-6,5 kW	A++	A+	2x2; 2+2,6; 2+3,5; 2x2,6; 2,6+3,5; 2x3,5 kW		2 jedn. wewn.	-	-	-	5 900 zł
RE+ Inverter MULTI WEWNĘTRZNE ŚCIENNE											
CS-MRE7PKE							ścienne	-	-	-	1 050 zł
CS-MRE9PKE							ścienne	-	-	-	1 250 zł
CS-MRE12PKE							ścienne	-	-	-	1 390 zł

Konsola podłogowa typ inverter+ mono; Grzanie do -15°C; Chłodzenie +16°C

E9-PFE	2,5 (0,85-3) kW	3,4 (0,85-5) kW	A++	A	CS-E9GFEW		CU-E9PFE	1/4 - 3/8	3 x 1,5	4 x 1,5	7 260 zł
E12-PFE	3,5 (0,85-3,8) kW	4,0 (0,85-6) kW	A+	A	CS-E12GFEW		CU-E12PFE	1/4 - 3/8	3 x 1,5	4 x 1,5	8 850 zł
E18-PFE	5,0 (0,98-5,6) kW	5,8 (0,98-7,1) kW	A++	A	CS-E18GFEW		CU-E18PFE	1/4 - 1/2	3 x 2,5	4 x 2,5	10 720 zł

4 stronna kasetka 60x60 inverter mono; Grzanie do -10°C; Chłodzenie do -10°C

E9-PB4EA	2,5 (0,85-3,2) kW	3,2 (0,85-5,1) kW	A+	A+	CS-E9PB4EA		CU-E9PB4EA	1/4 - 3/8	3 x 1,5	4 x 1,5	6 170 zł
E12-PB4EA	3,4 (0,9-4) kW	4,5 (0,9-6,2) kW	A+	A	CS-E12PB4EA		CU-E12PB4EA	1/4 - 1/2	3 x 1,5	4 x 1,5	8 180 zł
CZ-BT20E panel dla kaset 60x60											800 zł

Kanałowe typ inverter mono; Grzanie do -10°C; chłodzenie do -10°C

E9-PD3EA	2,5 (0,85-3) kW	3,2 (0,85-5) kW	A+	A+	CS-E9PD3EA		CU-E9PD3EA	1/4 - 3/8	3 x 1,5	4 x 1,5	7 760 zł
E12-PD3EA	3,4 (0,9-4,7) kW	4,0 (0,9-5,5) kW	A	A	CS-E12PD3EA		CU-E12PD3EA	1/4 - 1/2	3 x 1,5	4 x 1,5	8 430 zł

Uwagi:

- 1) Wszystkie podane ceny są cenami netto i należy do nich doliczyć podatek VAT w wysokości 23%
- 2) Okres gwarancji - 36 miesięcy na urządzenia, 60 miesięcy na sprężarki. Panasonic zapewnia części zamienne do naprawy urządzeń, diagnoza usterki oraz robocizna po stronie firmy instalującej
- 3) Komplet stanowi jednostka wewnętrzna, zewnętrzna oraz pilot